


C L A S S I C [바다]클래식코스 Hole 1



Hole 01
PAR 5
HDCP 14



- 525
 - 510
 - 495
 - 465
 - 430
- (단위:m)




코스 통계정보 1홀 아마추어 평균 타수 : 6
홈페이지 로그인 이후 제공

그린분석 Hole 1



충분한 준비운동을 하신 뒤 티샷을 하셔야 되는 홀입니다. 설레임과 긴장속에 만나는 첫 홀이 길이가 길고 곳곳이 장애물 투성입니다. 티잉 그라운드 바로 앞의 워터 해저드와 페어웨이를 따라 펼쳐진 waste area의 모습에서 시작부터 위협을 받게 됩니다. 오른쪽의 bunker 2개가 매번 조준 지점입니다. 언제나 등위에서 비껴 붙여주는 바람을 감안해서 욕심을 버리고 플레이하십시오.

CLASSIC [바다]클래식코스 Hole 2

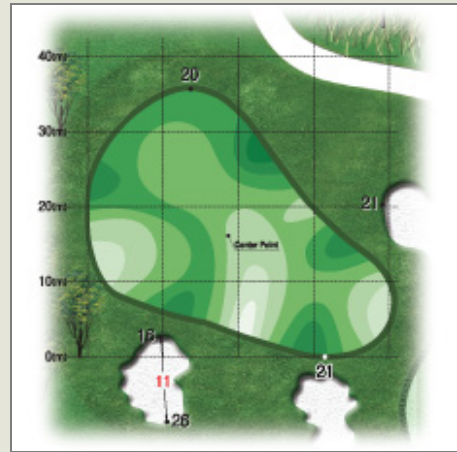


Hole **02**
PAR 3
HDCP 8



코스 통계정보 2홀 아마추어 평균 타수 : 4
홈페이지 로그인 이후 제공

그린분석 Hole 2

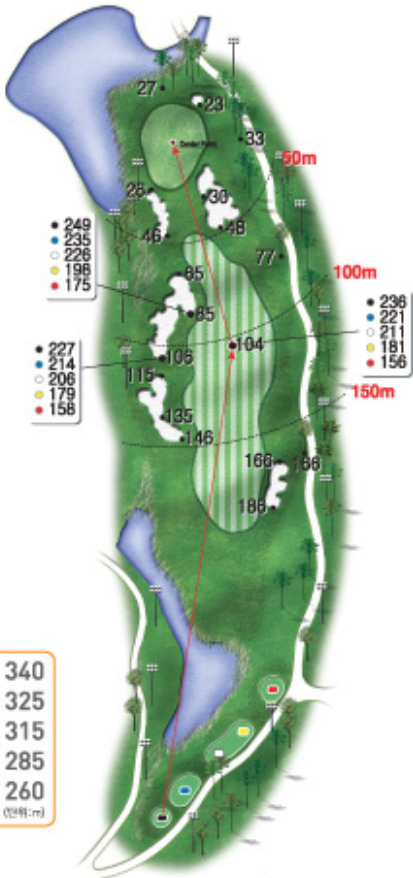


대형 연못 건너의 그린은 3개의 벙커에 쌓여 있습니다. 보이는 거리보다 더 긴 홀입니다. 짧은 샷은 그린공략이 어렵습니다. 평소보다 긴 클럽으로 공략하십시오.

CLASSIC [바다]클래식코스 Hole 3

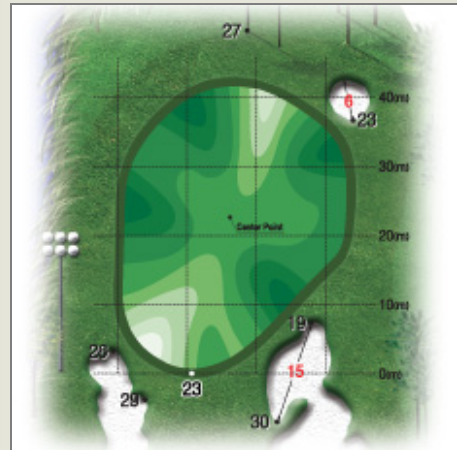


Hole **03**
PAR 4
HDCP 18




코스 통계정보 3홀 아마추어 평균 타수 : 5
홈페이지 로그인 이후 제공

그린분석 Hole 3

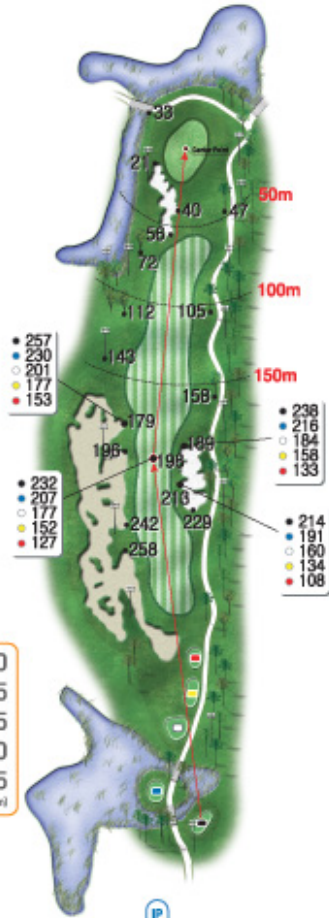


짧은 파4의 홀입니다. 왼쪽의 벙커를 피해서 드라이브 하십시오. 페어웨이보다 낮은 그린을 어떻게 공략하는지가 스코어를 승부를 가릅니다.

CLASSIC [바다]클래식코스 Hole 4



Hole **04**
PAR 4
HDCP 2



- 430
- 405
- 375
- 350
- 325 (단위: m)




코스 통계정보 4홀 아마추어 평균 타수 : 6
홈페이지 로그인 이후 제공

그린분석 Hole 4



전반 9홀 중에서 가장 길고 까다로운 홀입니다. 페어웨이 왼쪽의 크고 긴 벙커지역을 피해서 충분히 티샷을 치지 못하면 2 온이 쉽지 않습니다. 오른쪽에서 왼쪽의 워터 해저드 지역으로 경사진 대형 그린인 퍼트에서 어려움을 주는 홀입니다.

CLASSIC [바다]클래식코스 Hole 5



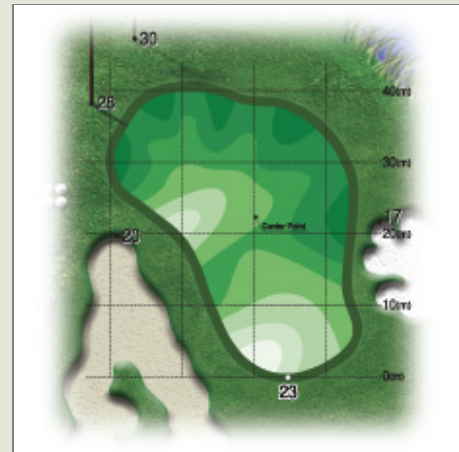
Hole **05**
PAR 4
HDCP 16



코스
통계정보


5홀 아마추어 평균 타수 : 5
홈페이지 로그인 이후 제공

그린분석 Hole 5



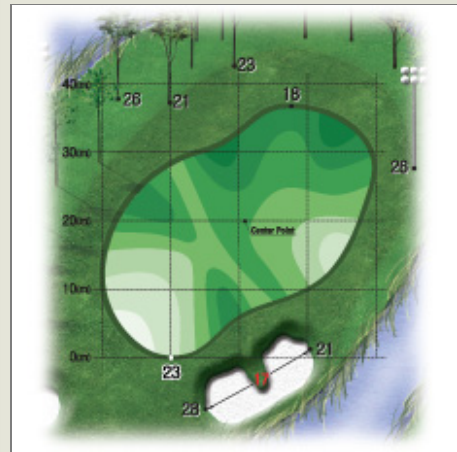
왼쪽으로 굽는 홀로 왼쪽은 대형 웨이스트 에어리어, 오른쪽은 해저드 지역인 짧지만 까다로운 홀입니다. 안전하게 가이드 핀 근처로 티샷을 하십시오. 어프로치에서는 언제나 불어오는 맞바람으로 그린 공략이 쉽지 않은 홀입니다.

CLASSIC [바다]클래식코스 Hole 6




코스 통계정보 6홀 아마추어 평균 타수 : 4
홈페이지 로그인 이후 제공

그린분석 Hole 6



Sky72 가 자랑하는 서비스 스테이션에서 제공하는 붕어빵이나 아이스 크림을 즐기시는 동안 긴장을 푸셔서는 안되는 홀입니다. 오른쪽의 해저드와 그린 입구의 크고 깊은 벙커가 위협적입니다. 짧은 샷보다는 충분히 길게 공략하십시오. 왼쪽과 뒤쪽에 충분한 공간이 있습니다.

C L A S S I C [바다]클래식코스 Hole 7

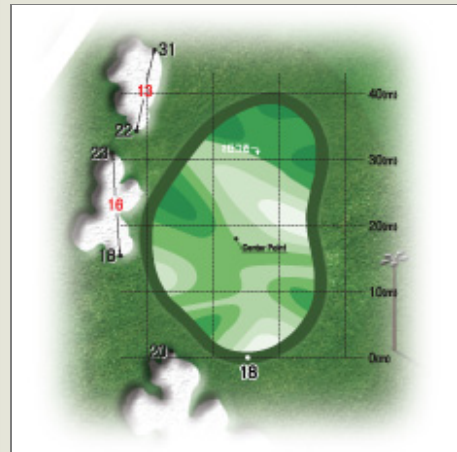


Hole 07
PAR 5
HDCP 10




코스 통계정보 7홀 아마추어 평균 타수 : 6
홈페이지 로그인 이후 제공

그린분석 Hole 7



Remodeling을 통해서 전혀 새로운 모습으로 바뀐 홀입니다. 페어웨이 좌, 우의 길고 큰 웨이스트 에어리어로 인해서 페어웨이가 너무 좁아 보입니다. 그린의 보이고 중간의 해저드를 메워 장타자에게는 희심의 2 온을 시도하고 싶은 홀입니다. 그러나 티샷이 거리를 얻지 못했다면 꼭 안전한 3 온을 노리셔야만 하는 쉬워 보이지만 쉽지 않은 홀입니다. 그린은 길고 커서 어프로치의 위치에 따라 스코어가 바뀌기도 합니다.

C L A S S I C [바다]클래식코스 Hole 8

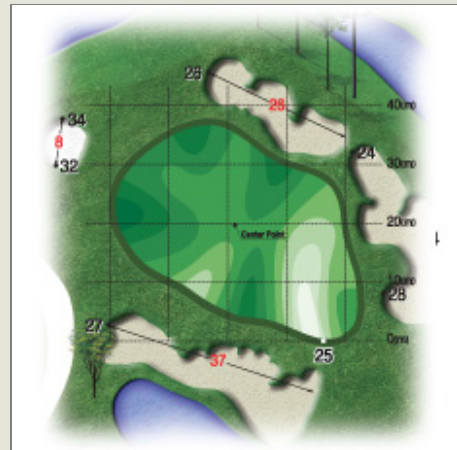


Hole 08
PAR 4
HDCP 12



코스 통계정보 8홀 아마추어 평균 타수 : 5
홈페이지 로그인 이후 제공

그린분석 Hole 8

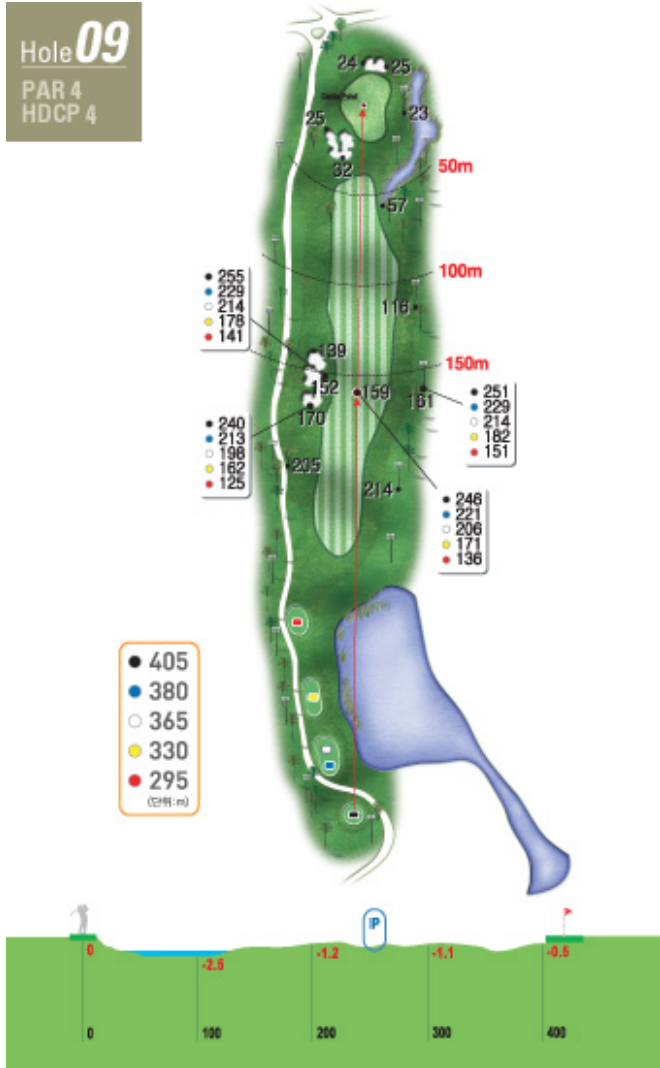


가장 대표적인 아름다운 홀 입니다 . 티잉 그라운드에서 내려다 보는 그린까지의 경치는 코스를 대표 하는 홀임을 금방 알게 합니다. 페어웨이 좌, 우가 워터 해저드이고 오른쪽에는 길고 깊은 웨이스트 에어리어가 긴장감을 더 합니다. 길지 않은 거리의 홀이지만 그린 앞의 물과 곳곳의 벙커들로 어처구니없는 실수를 하게 합니다.

C L A S S I C [바다]클래식코스 Hole 9



Hole 09
PAR 4
HDCP 4



코스 통계정보 9홀 아마추어 평균 타수 : 5
홈페이지 로그인 이후 제공

그린분석 Hole 9

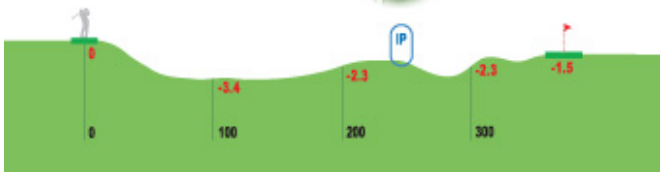
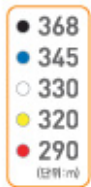
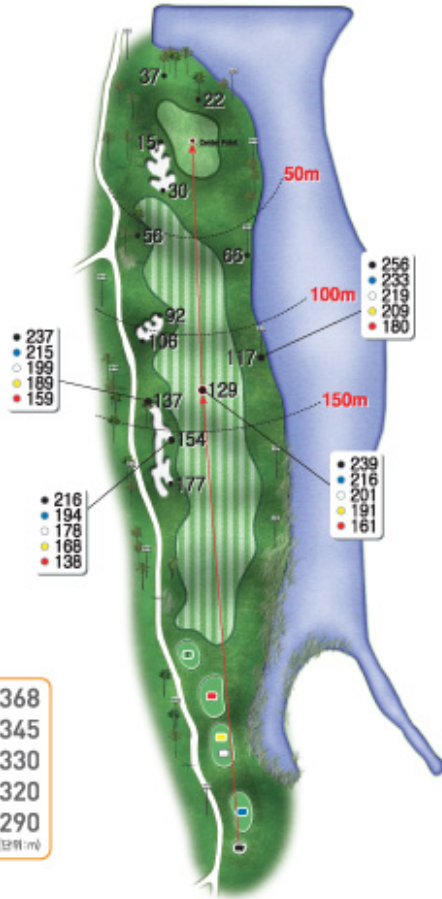


전반을 끝내는 홀 입니다. 클럽하우스를 바라보며 티샷을 치려면 좁은 페어웨이가 위험적입니다. 바람은 언제나 맞바람으로 평소보다 몇 클럽 더 길게 잡는 지혜가 요구됩니다. 가운데가 낮고 주변 곳곳이 굽어 있는 그린은 전반의 스코어를 그린위에서 망칠 수도 있습니다.

CLASSIC [바다]클래식코스 Hole 10



Hole **10**
PAR 4
HDCP 17



코스 통계정보 10홀 아마추어 평균 타수 : 5
홈페이지 로그인 이후 제공

그린분석 Hole 10



후반의 시작 홀입니다. 높은 티잉 그라운드에서 서면 오른쪽의 해저드와 함께 왼쪽 O.B 지역이 티샷을 어렵게 합니다. 가이드핀 오른쪽으로 부드러운 티샷을 하셔도 2 온을 하기에 전혀 어려움이 없습니다. 오른쪽 해저드 방향으로 낮아지는 그린에서는 첫 퍼트가 가장 중요합니다.

C L A S S I C [바다]클래식코스 Hole 11



Hole 11
PAR 4
HDCP 9



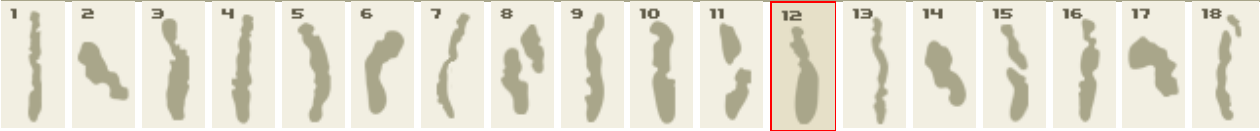
코스 통계정보 11홀 아마추어 평균 타수 : 5
홈페이지 로그인 이후 제공

그린분석 Hole 11



티잉 그라운드 바로 앞의 워터해저드가 티 샷의 방향 설정을 방해하는 홀입니다. 오른쪽의 웨이스트 에어리어를 목표로 정확하게 티샷을 하십시오. 거리는 길지 않지만 매우 까다로운 홀입니다. 그린 왼쪽 앞부분은 움푹 꺼져있어 가장 퍼트하기 어려운 지형입니다.

CLASSIC [바다]클래식코스 Hole 12

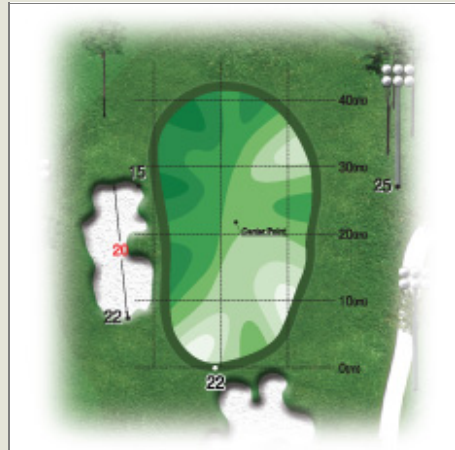


Hole 12
PAR 4
HDCP 13



코스 통계정보 12홀 아마추어 평균 타수 : 5
홈페이지 로그인 이후 제공

그린분석 Hole 12

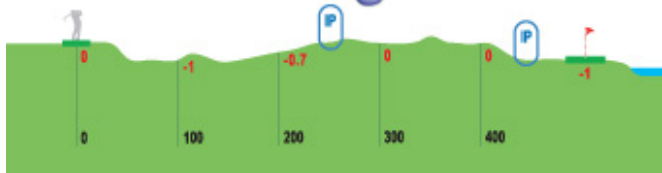


페어웨이의 언들레이션이 눈에 거슬립니다. 왼쪽의 해저드보다 오른쪽 O.B가 의식되는 홀로 정확한 티샷이 요구되며 포대형 그린에의 2nd 샷은 자칫 짧기 쉽습니다. 그린 상공의 바람을 조심해서 살피시고 짧지 않도록 클럽을 선택 하십시오. 포대형 그린이면서 그린면의 경사는 복잡합니다.

CLASSIC [바다]클래식코스 Hole 13




Hole **13**
PAR 5
HDCP 15




코스 통계정보 13홀 아마추어 평균 타수 : 6
홈페이지 로그인 이후 제공

그린분석 Hole 13



Remodeling을 설계한 설계자는 코스의 Par 5 4개중에는 플레이어가 2운을 노릴 수 있는 홀이 2개는 주어져야 한다며 이 홀을 그중의 하나로 지정했습니다. 페어웨이에로의 시원하고 호쾌한 티샷을 위해 넓고 평탄한 페어웨이를 만들었고 2nd 샷을 치기에 편하도록 그린까지의 진입로가 열려 있습니다. 다른 홀에 비해 덜 까다로운 그린의 경사로 오늘의 베스트 스코어가 이 홀에서 만들어 질 수 있습니다.

CLASSIC [바다]클래식코스 Hole 14



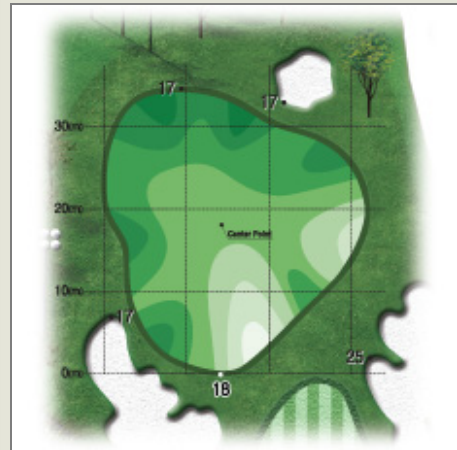
Hole 14
PAR 3
HDCP 7



코스
통계정보


14홀 아마추어 평균 타수 : 4
홈페이지 로그인 이후 제공

그린분석 Hole 14



티잉 그라운드와 그린만 보이는 홀입니다.
오른쪽에서 불어오는 맞바람으로 거리가 짧을 수 있습니다. 그린 뒤쪽이 높아서 내리막 퍼트가 되면 낭패를 보기도 합니다.

CLASSIC [바다]클래식코스 Hole 15

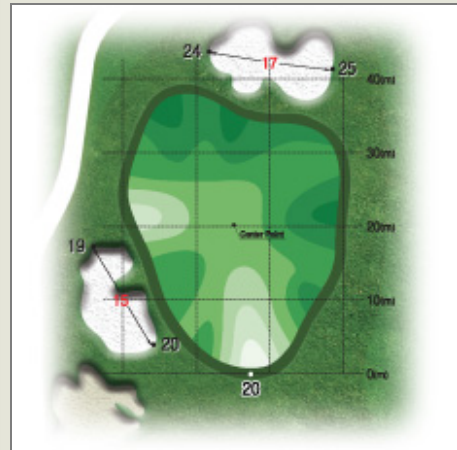


Hole **15**
PAR 4
HDCP 11




코스 통계정보 15홀 아마추어 평균 타수 : 5
홈페이지 로그인 이후 제공

그린분석 Hole 15



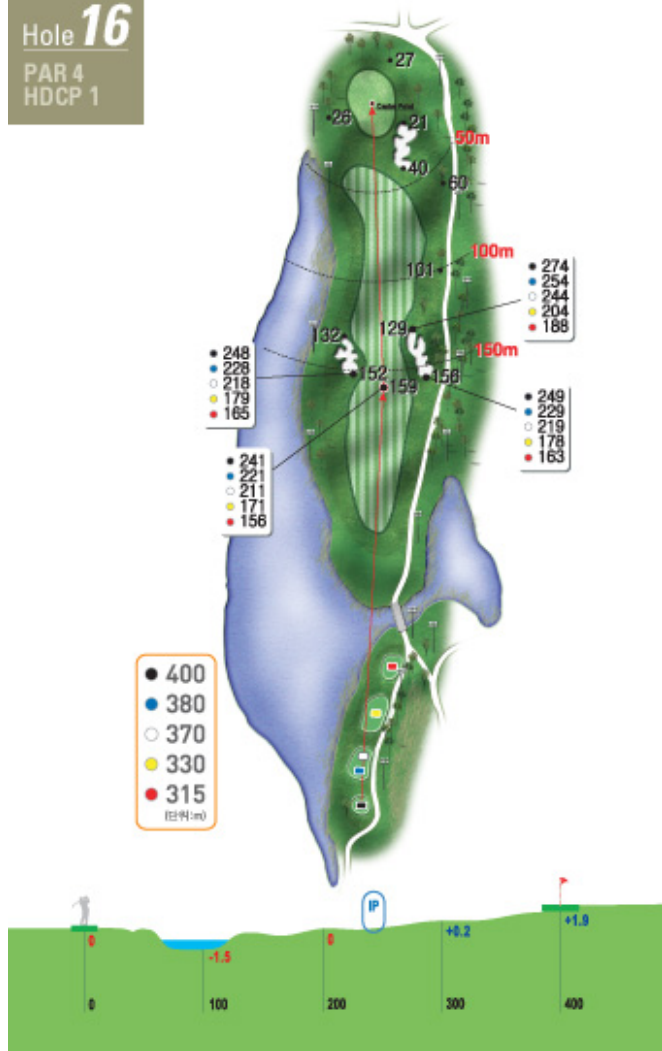
페어웨이 중간을 가로지르는 해저드를 고려해서 티샷을 어떤 클럽으로 어디로 칠 것인지를 선택하는 일이 승부의 열쇠입니다. 2nd 샷에는 그린 상공에 불어오는 맞바람이 변수입니다.

C L A S S I C [바다]클래식코스 Hole 16



Hole 16

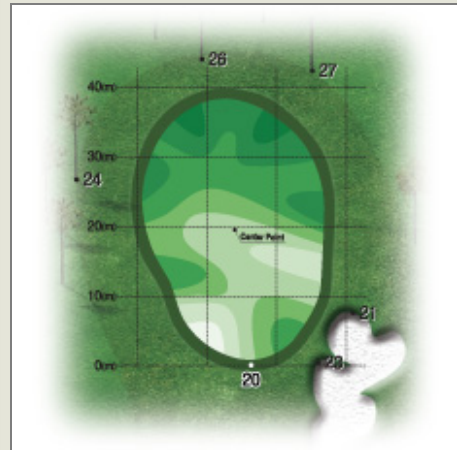
PAR 4
HDCP 1



코스
통계정보

16홀 아마추어 평균 타수 : 6
홈페이지 로그인 이후 제공

그린분석 Hole 16



후반 9홀에서 가장 까다로운 홀입니다. 맞바람에 타구의 방향이 바뀌어 뜻하지 않은 O.B가 많이 나기도 합니다. 오른쪽 O.B지역이 카트길과 가까워 약간의 슬라이스가 나도 참담한 결과를 얻습니다. 꼭 2운을 시도하기보다 자신이 가장 자신있는 클럽으로 어프로치를 할 수 있도록 하십시오. 그린 주변이 가장 어려운 홀이기도합니다.

CLASSIC [바다]클래식코스 Hole 17

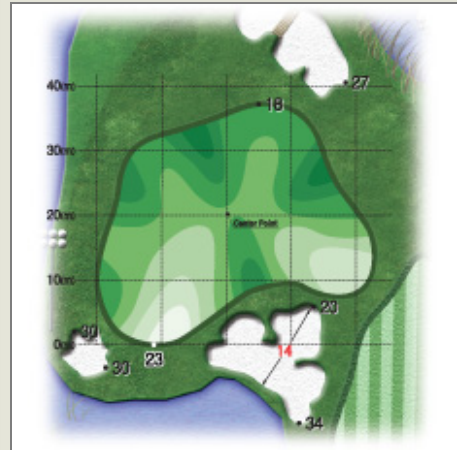


Hole **17**
PAR 3
HDCP 3



코스 통계정보 17홀 아마추어 평균 타수 : 4
홈페이지 로그인 이후 제공

그린분석 Hole 17



아름답지만 가시가 많은 장미꽃 같은 홀입니다. 동반자의 티샷을 쳐다 볼 때는 홀의 정경에 감탄하지만 자신의 차례가 되면 어디로 쳐야 안전할지가 염려됩니다. 왼쪽 워터 해저드의 물결만으로도 바람이 얼마나 부는지를 알게 합니다. 그린앞의 페어웨이를 오른쪽에 만들어 놓은 것은 현명한 플레이어에게 안전한 통로를 알려줍니다.

CLASSIC [바다]클래식코스 Hole 18



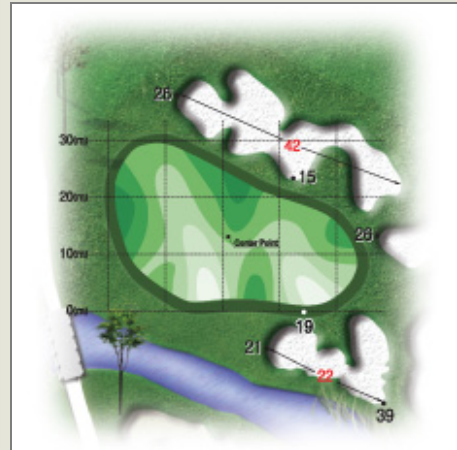
Hole 18

PAR 5
HDCP 5



코스 통계정보 18홀 아마추어 평균 타수 : 6
홈페이지 로그인 이후 제공

그린분석 Hole 18



라운드를 마무리하는 홀입니다. 높은 티잉 그라운드는 자신이 무대에 선 듯한 설레임을 갖게 합니다. 티샷이 안착할 수 있도록 넓은 랜딩 존이 있습니다. 그린 앞에 흐르는 해저드는 플레이어의 마지막 시험장입니다. 왼쪽에서 불어주는 바람을 계산한 듯한 그린 오른쪽의 bunker들로 인해 끝까지 긴장을 풀지 못하는 홀입니다.